






POUR BIEN SE PRÉPARER AUX EXAMENS

Comment vous organiser pour réussir vos examens ?

Alors que les examens approchent à grands pas, il est essentiel de bien s'organiser pour maximiser votre réussite. La préparation aux examens ne se limite pas à la simple révision des sujets ; elle implique une série d'étapes clés pour garantir que vous êtes prêt à donner le meilleur de vous-même le jour de l'examen.

Ce document a été conçu pour vous aider à naviguer efficacement à travers ce processus. Il contient un tableau qui détaille les différentes étapes de la préparation aux examens, de la mise à jour de votre travail personnel à la finalisation de votre préparation.

	Planification	<ul style="list-style-type: none"><input type="checkbox"/> Je me mets à jour dans mon travail<input type="checkbox"/> Je détermine quand je commence à étudier<input type="checkbox"/> Je crée un calendrier d'étude
	Révision	<ul style="list-style-type: none"><input type="checkbox"/> Je relis/revois les sujets visés par l'examen<input type="checkbox"/> Je développe des fiches synthèse ou autre pour être actif dans mon étude<input type="checkbox"/> Je pratique avec des examens passés si disponibles
	Documentation	<ul style="list-style-type: none"><input type="checkbox"/> Je vérifie quel matériel est autorisé lors de l'examen<input type="checkbox"/> Je retrouve et classe ce matériel<input type="checkbox"/> Je prépare mon sac et mon matériel d'examen la veille
	Questions	<ul style="list-style-type: none"><input type="checkbox"/> Je dresse une liste de questions<input type="checkbox"/> Je sollicite mon enseignant.e<input type="checkbox"/> Je participe à des séances de révision si disponibles
	En action!	<ul style="list-style-type: none"><input type="checkbox"/> Je suis en avance de 10 minutes à mon examen<input type="checkbox"/> Je respire pendant l'examen ☺<input type="checkbox"/> Je relis mes réponses avant de soumettre l'examen

Ressources utiles

- <https://www.collegeahuntsic.qc.ca/documents/ccb5ae6f-35f3-4578-b05a-55af3244ea68.pdf> (Collège Ahuntsic)
- <https://www.collegeahuntsic.qc.ca/documents/d3e3e5d6-7e56-41fb-a64b-0a3e9df280d7.pdf> (Collège Ahuntsic)
- <https://www.youtube.com/watch?v=nK0VBQn6ls&feature=youtu.be> (Collège Montmorency)

